

Cofinanziato dal Fondo Asilo,
Migrazione e Integrazione
dell'Unione Europea

Su.Pr.Eme.
I T A L I A
la strada giusta



M.I.
Ministero dell'Interno
DIREZIONE GENERALE per l'Immigrazione
e la Polizia di Frontiera

I poli sociali integrati per l'immigrazione

Il modello Basilicata

Lea Battistoni

20-luglio -2021



Cofinanziato dal Fondo Azioni
Migrazione e Integrazione
dell'Unione Europea

Su.Pr.Eme.
I T A L I A
Lo strada giusta



MI
Ministero dell'Interno
Direzioni Regionali per le Immigrazioni
e della Polizia di frontiera

«La legge 328/2000.Sistema integrato di interventi e servizi sociali»

GOVERNANCE

- ❖ interconnessione tra i livelli amministrativi (nazionale, regionale, comunale) ;
- ❖ sistema di governance multilivello delle politiche sociali e dello sviluppo del sistema locale dei servizi sociali;
- ❖ importanza della modalità di coprogettazione degli interventi tra i diversi attori che valorizza il ruolo del terzo settore ;
- ❖ integrazione dei diversi attori pubblici, privati ,del privato sociale finalizzata :
 - alla costruzione di politiche sociali ;
 - alla realizzazione di interventi coordinati sul territorio.



Cofinanziato dal Fondo Asilo,
Migrazione e Integrazione
dell'Unione Europea

Su.Pr.Eme.
I T A L I A
Lo strada giusta



«La legge 328/2000.Sistema integrato di interventi e servizi sociali»


INNOVAZIONE

Sistema integra il livello comunale, regionale e statale;

Si fonda sul coordinamento e l'integrazione di interventi sanitari, di istruzione e formazione, inclusione sociale;

- *con le politiche di avviamento e reinserimento al lavoro*
- *e la concertazione tra i diversi livelli istituzionali e tutti gli altri soggetti*

SISTEMA DEI SERVIZI TERRITORIALI



Cofinanziato dal Fondo Asilo,
Migrazione e Integrazione
dell'Unione Europea



LEGGE 328/2000- OBIETTIVI – PUNTI DI FORZA

OBIETTIVI	COSTRUZIONE DI WELFARE BASATO SUL BENESSERE E CAPACITA' DELLE PERSONE- PRATICA PROGETTAZIONE PER PROGRAMMAZIONE PIANI DI ZONA DEFINIZIONE LIVELLI ESSENZIALI PROFESSIONALITA' OPERATORI
PUNTI DI FORZA	<ul style="list-style-type: none"><input type="checkbox"/> LEGGE DI DIGNITA' SOCIALE;<input type="checkbox"/> UNIVERSALISMO PRESTAZIONI;<input type="checkbox"/> SERVIZI APERTI A TUTTI I CITTADINI ITALIANI, EUROPEI<input type="checkbox"/> STRANIERI, RIFUGIATI;<input type="checkbox"/> VALORIZZAZIONE DEL TERZO SETTORE;<input type="checkbox"/> SVILUPPO WELFARE MIX LOCALE E COMUNITARIO .



AMBITO TERRITORIALE

ATTIVITA' AMBITO

SEDE PRINCIPALE :

- ❖ PROGRAMMAZIONE
LOCALE
- ❖ CONCERTAZIONE
- ❖ COORDINAMENTO
- ❖ INTERVENTI E
PRRESTAZIONI
- SERVIZI SOCIALI .

RUOLO REGIONE

- ❖ DETERMINAZIONE
AMBITI;
- ❖ MODALITA'
- ❖ STRUMENTI PER
GESTIONE UNITARIA
SISTEMA LOCALE
DEI SERVIZI SOCIALI
A RETE.



Cofinanziato dal Fondo Azioni
Migrazione e Integrazione
dell'Unione Europea

Su.Pr.Eme.
I T A L I A
Lo studio giusto



GLI AMBITI TERRITORIALI IN BASILICATA GESTIONE INTEGRATA DEI SERVIZI SOCIALI E SOCIO-SANITARI

ATTIVITA'

Programmazione

Definiz.esecut.provv.amministrativi

Gestione tec. amm.finanziaria

Monitoraggio Valutazione

Individ.fabbisogni comunità,persone

POTENZA

ALTO
BASENTO

LAGONEGRO
POLLINO

METAPONTO
COLLINA M.

MARSCIO
PLATANO

MATERA

AMBITI

VULTURE
ALTO
BRADANO

BRADANI
CO
M.B.

VALD'AGRI



Cofinanziato dal Fondo Asilo,
Migrazione e Integrazione
dell'Unione Europea



I POLI SOCIALI :ARTICOLAZIONE TERRITORIALE DEI COMUNI

FUNZIONI	SERVIZI
<p>Ascolto;</p> <p>Accoglienza;</p> <p>Orientamento ;</p> <p>Consulenza ;</p> <p>Sostegno ;</p> <p>Accompagnamento .</p>	<p>Attivazione risorse :</p> <p>Relazionali ;</p> <p>Economiche;</p> <p>Sociali;</p> <p>Educative .</p>
MODELLO PROGRAMMAZIONE CONDIVISA	



Cofinanziato dal Fondo Asilo,
Migrazione e Integrazione
dell'Unione Europea

Su.Pr.Eme.
I T A L I A
Lo strada giusta



I POLI SOCIALI INTEGRATI PER IMMIGRAZIONE


PROGETTO SU.PR.EME
CONTRO LO SFRUTTAMENTO

PROGETTO PIU' SUPREME
AZIONE DI SISTEMA
INTERREGIONALE

***INSERITI NEL PIANO TRENNALE DI
CONTRASTO ALLO SFRUTTAMENTO
LAVORATIVO E AL CAPORALATO
,PROMOSSO DAL MINISTERO DEL
LAVORO E DELLE POLITICHE SOCIALI .***

PARTNER

**D.G IMMIGRAZIONE MINISTERO DEL LAVORO E DELLE POLITICHE SOCIALI (PROMOTORE);
REGIONE PUGLIA (CORDINATORE);
REGIONE BASILICATA,REGIONE CALABRIA,REGIONE CAMPANIA,REGIONE SICILIA(PARTNER).**



Cofinanziato dal Fondo Asilo,
Migrazione e Integrazione
dell'Unione Europea

Su.Pr.Eme.
I T A L I A
Lo strada giusta



M.
Ministero dell'Interno
DIREZIONE GENERALE per l'Immigrazione
e la Protezione di Frontiera

Il Polo Sociale integrato per l'immigrazione: Il modello. Basilicata.

- ❖ Sistema integrato di servizi ed interventi sociali,
- ❖ prospettiva di realizzazione di un welfare mix,
- ❖ un sistema di governance multilivello
- ❖ che integra risorse, costruisce partenariati pubblico privati
- ❖ coinvolge stakeholders del settore pubblico, del settore privato, sia profit che non profit.

POLO SOCIALE
POLICORO

POLO SOCIALE
LAVELLO

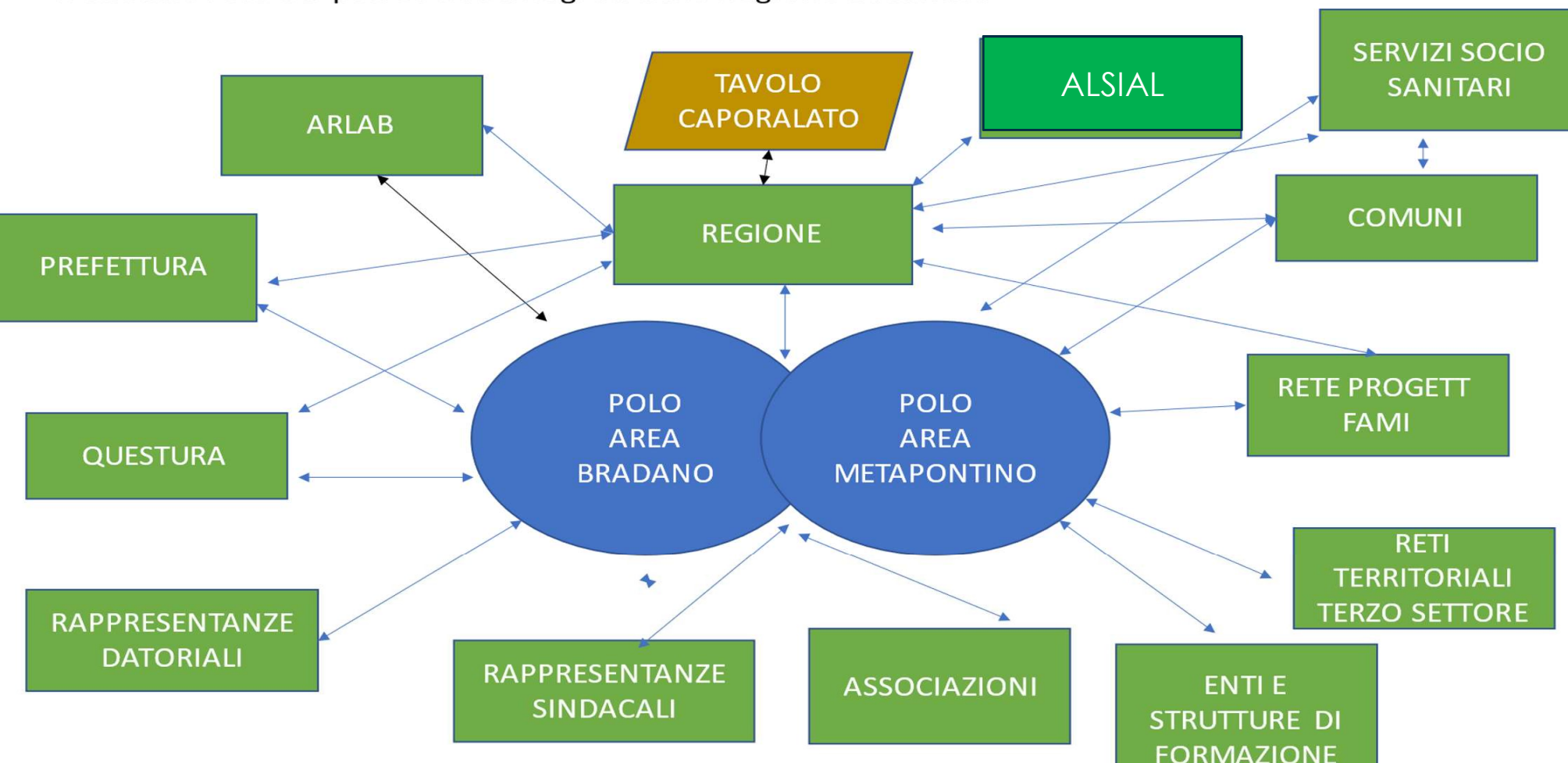


Cofinanziato dal Fondo Asilo
Migrazione e Integrazione
dell'Unione Europea

Su.Pr.Eme
I T A L I A
Lo strado giusto



Il sistema rete dei poli sociali integrati della Regione Basilicata





Cofinanziato dal Fondo Asilo,
Migrazione e Integrazione
dell'Unione Europea



INDIRIZZO E COORDINAMENTO

1.TAVOLO TECNICO- POLITICO

:Regione Basilicata, Comuni,
Prefettura, Questura,
Rappresentanze datoriali e
Sindacali, Associazioni del
Terzo settore

Che si avvale di :

2.STRUTTURA CONSULENZIALE

EQUIPE MULTIDISCIPLINARE

I POLI SOCIALI INTEGRATI

PREVEDONO :

**UN SISTEMA DI COORDINAMENTO
MULTILIVELLO E MODALITA' DI
GESTIONE ORGANIZZATIVA**

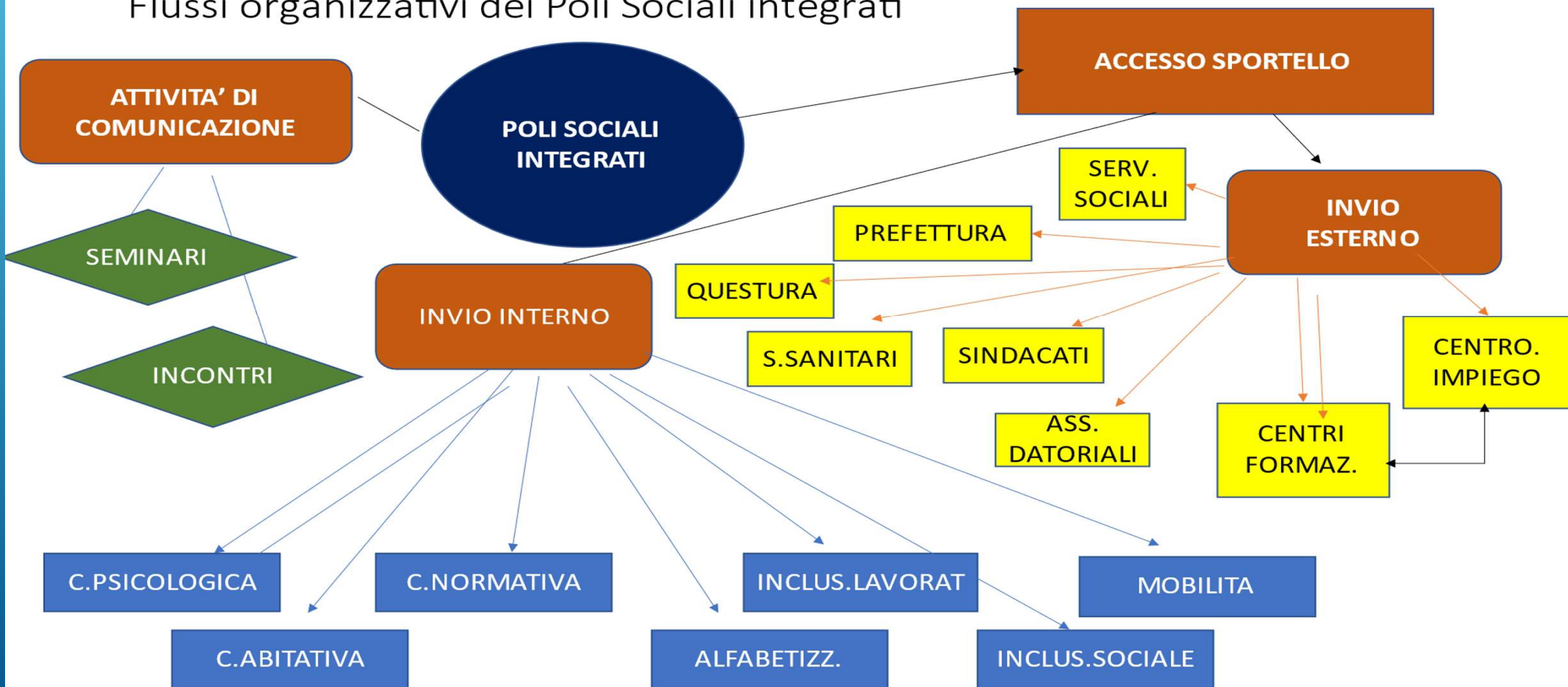
**MULTISERVIZI FLESSIBILE DOTATA DI
COMPETENZE MULTITASKING VOLTE A
FACILITARE ACCOMPAGNAMENTO
UTENTI E LORO ACCESSO AI
SERVIZI .**

STRUTTURA GESTIONE OPERATIVA

Composta, per
ciascuno dei Poli
da: 5 esperti nelle
materie di
competenza dei
poli



Flussi organizzativi dei Poli Sociali integrati



LA RETE DEI SERVIZI PER IL LAVORO





Cofinanziato dal Fondo Asilo,
Migrazione e Integrazione
dell'Unione Europea



I SERVIZI EROGATI

Help desk

Mediazione
Linguistica
culturale

Animazione culturale
e inserimento sociale

Consulenza
Psicologica e accesso
ai servizi sanitari


Assistenza per accesso
Strutture abitative

Outreaching con unità
mobili
Luoghi concentrazione
Migranti
Per soggetti
vulnerabili

Supporto alle politiche
attive e passive
anche in collaborazione
con C.P.I

Piattaforma
Web- based
Per presa in carico
e monitoraggio

Attività
di
Comunicazione



Cofinanziato dal Fondo Asilo,
Migrazione e Integrazione
dell'Unione Europea

Su.Pr.Eme.
I T A L I A
Lo strada giusta



Direzione Generale per l'Immigrazione
e la Polizia di Frontiera

I PROCESSI E GLI STRUMENTI

HELP
DESK

ACCESSO

RILEVAZIONE
BISOGNO

• **SCHEDE
INFORMATIVA
PERSONALE**

SISTEMA
INFORMATIVO

**DATA
BASE**

PROCESSI E STRUMENTI 2



MED.CULTURALE



SERVIZI SOCIALI

CONSULENZA PSICOLOGICA



SERVIZI SOCI-SANITARI

CONSULENZA NORMATIVA



CENTRI IMPIEGO

CONS. ABITATIVA



SERVIZI SOCIALI

ALFABETIZZAZIONE



CENTRI FORMAZIONE

MOBILITA'



SERVIZI COMUNALI-SOCIALI

INCLUS.SOCIALE



SERVIZI SOCIALI PREFETTURA

INSER. LAVORATIVO



RETE SERVIZI IMPIEGO

